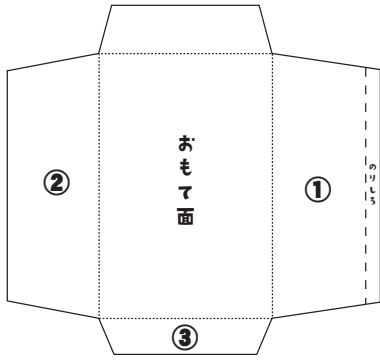


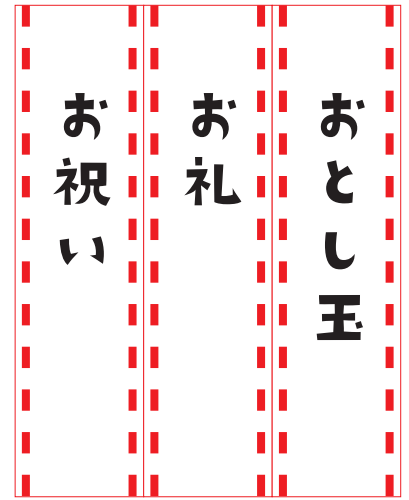
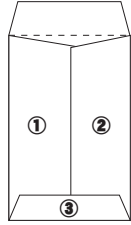


越前かに太郎

ポチ袋大



1. 外枠にそって丁寧に切り取ります。
2. 赤点線にそって山折りにします。
3. 「のりしろ」部分にのりをつけます。
4. ②を①の上に貼りつけます。
5. ③のうら面にのりをつけ、①と②の上に貼りあわせて完成です。



越前かに太郎



のりしろ